



CORPO FILETTATO

Acciaio INOX AISI 303.

PUNTALE

Acciaio INOX AISI 303 nichelato.

Tolleranza consigliata per foro accoppiamento puntale = H7.

CONTRODADO

Acciaio INOX.

MANOPOLA

Tecnopolimero a base poliammidica (PA), alta resilienza, colore nero, finitura mat o acciaio INOX AISI 303.

ESECUZIONI STANDARD

- **GN 313-A-NI:** con manopola, senza controdato.
- **GN 313-AK-NI:** con manopola, con controdato.
- **GN 313-D-NI:** senza manopola, senza controdato.
- **GN 313-DK-NI:** senza manopola, con controdato.
- **suffisso 1:** per puntale senza filettatura interna.
- **suffisso 2:** per puntale con filettatura interna.

CARATTERISTICHE E APPLICAZIONI

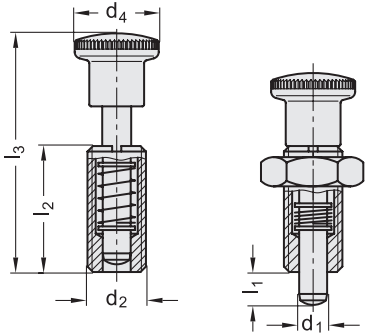
Il pistoncini GN 313-NI nella posizione di riposo hanno il puntale completamente retracts.

Utilizzando l'esecuzione con filettatura interna al puntale (suffisso 2), possono essere azionati dispositivi speciali mediante aste filettate.

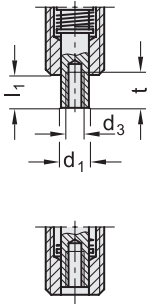
GN 313-D-NI e GN 313-DK-NI sono privi di manopola per l'azionamento tramite cilindri pneumatici, camme elicoidali, ecc.



GN 313-A-NI
GN 313-AK-NI

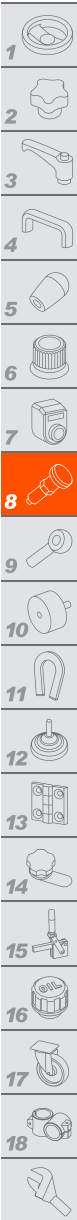


GN 313-...-2

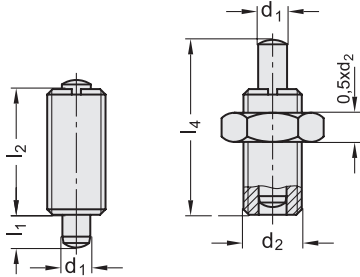


INOX
STAINLESS
STEEL

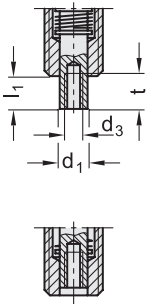
Codice	Descrizione	d1 Puntale -0.02 -0.04 Foro H7	d2	d3	d4	l1	l2	l3	t	Precarico molla [N]	Carico max. molla [N]	
GN.15049	GN 313-5-A-1-NI	5	M10x1	-	16	6	22	42	-	7	18	12
GN.15050	GN 313-5-A-2-NI	5	M10x1	M3	16	6	22	42	7	7	18	13
GN.15051	GN 313-6-A-1-NI	6	M12x1.5	-	19	7	26	49	-	9	28	18
GN.15052	GN 313-6-A-2-NI	6	M12x1.5	M4	19	7	26	49	7	9	28	20
GN.15053	GN 313-8-A-1-NI	8	M16x1.5	-	23	9	34	65	-	12	40	47
GN.15054	GN 313-8-A-2-NI	8	M16x1.5	M5	23	9	34	65	9	12	40	48
GN.15055	GN 313-10-A-1-NI	10	M20x1.5	-	28	11	43	78	-	22	50	70
GN.15056	GN 313-10-A-2-NI	10	M20x1.5	M6	28	11	43	78	12	22	50	75
GN.15069	GN 313-5-AK-1-NI	5	M10x1	-	16	6	22	42	-	7	18	15
GN.15070	GN 313-5-AK-2-NI	5	M10x1	M3	16	6	22	42	7	7	18	16
GN.15071	GN 313-6-AK-1-NI	6	M12x1.5	-	19	7	26	49	-	9	28	21
GN.15072	GN 313-6-AK-2-NI	6	M12x1.5	M4	19	7	26	49	7	9	28	24
GN.15073	GN 313-8-AK-1-NI	8	M16x1.5	-	23	9	34	65	-	12	40	60
GN.15074	GN 313-8-AK-2-NI	8	M16x1.5	M5	23	9	34	65	9	12	40	65
GN.15075	GN 313-10-AK-1-NI	10	M20x1.5	-	28	11	43	78	-	22	50	80
GN.15076	GN 313-10-AK-2-NI	10	M20x1.5	M6	28	11	43	78	12	22	50	86



GN 313-D-NI
GN 313-DK-NI



GN 313-...-2



Codice	Descrizione	d1 Puntale -0.02-0.04 Foro H7	d2	d3	l1	l2	l4	t	Precarico molla [N]	Carico max. molla [N]	
GN.15059	GN 313-5-D-1-NI	5	M10x1	-	6	22	29	-	7	18	16
GN.15060	GN 313-5-D-2-NI	5	M10x1	M3	6	22	29	7	7	18	17
GN.15061	GN 313-6-D-1-NI	6	M12x1.5	-	7	26	35	-	9	28	27
GN.15062	GN 313-6-D-2-NI	6	M12x1.5	M4	7	26	35	7	9	28	27
GN.15063	GN 313-8-D-1-NI	8	M16x1.5	-	9	34	48	-	12	40	70
GN.15064	GN 313-8-D-2-NI	8	M16x1.5	M5	9	34	48	9	12	40	42
GN.15065	GN 313-10-D-1-NI	10	M20x1.5	-	11	43	57	-	22	50	86
GN.15066	GN 313-10-D-2-NI	10	M20x1.5	M6	11	43	57	12	22	50	86
GN.15079	GN 313-5-DK-1-NI	5	M10x1	-	6	22	29	-	7	18	19
GN.15080	GN 313-5-DK-2-NI	5	M10x1	M3	6	22	29	7	7	18	20
GN.15081	GN 313-6-DK-1-NI	6	M12x1.5	-	7	26	35	-	9	28	30
GN.15082	GN 313-6-DK-2-NI	6	M12x1.5	M4	7	26	35	7	9	28	30
GN.15083	GN 313-8-DK-1-NI	8	M16x1.5	-	9	34	48	-	12	40	72
GN.15084	GN 313-8-DK-2-NI	8	M16x1.5	M5	9	34	48	9	12	40	75
GN.15086	GN 313-10-DK-2-NI	10	M20x1.5	-	11	43	57	-	22	50	90
GN.15085	GN 313-10-DK-1-NI	10	M20x1.5	M6	11	43	57	12	22	50	90